

## Clôture modulaire barreaudée

Reference: Clôture modulaire barreaudée

<https://www.amenagement-public.fr>

Amenagement-Public.fr






COULEURS STANDARDS

RAL 9005

RAL 7016

RAL 7030



### Description:

Caractérisée par sa **conception modulaire**, cette **clôture pour aire de jeux extérieure** s'adapte facilement à toutes les configurations d'aménagement (terrains en pente, parcelles irrégulières, angles serrés...). Chaque détail de cette **clôture barreaudée**, de la hauteur de la grille à l'espacement des barreaux, a été pensé pour garantir une protection optimale aux enfants.

Appréciée pour sa **modularité** et sa capacité à **s'adapter aux contraintes du terrain**, cette **clôture modulaire** séduit également par sa qualité de fabrication. Conçue en acier thermolaqué, cette clôture à barreaudage signe l'assurance d'une **installation robuste et durable**, tout en offrant une finition soignée et un design élégant. Avec ses lignes épurées et sa conception privilégiant la transparence, elle s'intègre aussi bien dans les **environnements urbains** (squares, cours d'école...) que dans les **paysages naturels** (parcs, jardins publics, espaces verts...). La couleur de la clôture peut être personnalisée afin d'assurer une parfaite continuité visuelle entre l'aire de jeux et son environnement.

Placée tout autour de l'aire de jeux, cette clôture a pour rôle de **sécuriser l'espace de loisirs**, notamment en prévenant l'accès des enfants aux zones à risque voisines, telles que les routes, les parkings, les pistes cyclables ou encore les plans d'eau. Elle constitue également une **barrière contre l'intrusion d'animaux** sur l'aménagement ludique et contribue à **maintenir la propreté du site**. En délimitant clairement l'aire de jeux, cette clôture offre aux familles un **espace rassurant et protégé**, tout en facilitant la surveillance des enfants.

Conforme au référentiel de recommandations FD S54-203, cette **clôture modulaire** répond pleinement aux **exigences de sécurité et de qualité** relatives à l'aménagement des aires de jeux publiques.

### Options disponibles :

**Couleurs :** Vert RAL 6005, Noir RAL 9005, Gris foncé RAL 7016, Gris clair RAL 7030 (Autres couleurs sur mesure selon RAL)

**Hauteur de clôture :** 1,00 m ou 1,25 m

**Portique d'entrée :** 1 vantail (1 m ou 1,50 m), 2 vantaux (de 2 à 5 m)

### Détails techniques :

**Largeur de grille :** 2 380 mm

**Entraxe des poteaux :** 2 440 mm

**Matériaux :** Clôture en acier galvanisé thermolaqué. Barreaux de 20 mm de diamètre. Poteaux rond de 60 mm de diamètre. Embouts de raccordement en aluminium thermolaqué.

**Fixation :** À sceller ou à cheviller

