


## Clôture en treillis soudé avec frise



Reference: Clôture treillis avec frise pour aire de jeux

<https://www.amenagement-public.fr>

Amenagement-Public.fr



COULEURS STANDARDS



### Description:

Cette **clôture d'aire de jeux en treillis soudé ornée d'une frise** offre une réponse parfaitement adaptée aux besoins de **sécurisation des aménagements ludiques pour enfants**. Conjuguant design et sécurité, elle permet de délimiter et de **protéger les espaces de jeux extérieurs**, tout en créant une ambiance chaleureuse et accueillante. Intégrée en partie haute de la clôture, la **frise ornementale**, composée d'une ligne continue de cercles, apporte une touche de douceur et de raffinement qui contraste avec la rigidité des traditionnelles grilles en treillis soudé. Doux au regard, elle dessine avec  **finesse et légèreté** le **contour des aires de jeux**, traçant une frontière discrète qui se laisse percevoir sans jamais dominer.

**Grille de clôture rigide** composée de fils en acier galvanisé de classe C, protégés par un revêtement multicouche associant un double thermopoudrage à une finition polyester architectural. Offrant une excellente **résistance aux chocs** ainsi qu'aux **variations climatiques** (corrosion, UV, gel...), cette **clôture en treillis soudé** garantit une **installation robuste et durable**. Conçue pour s'adapter de manière harmonieuse et discrète à tous les aménagements, elle s'intègre aussi bien dans les **environnements urbains** (squares, cours d'école...) que dans les **paysages naturels** (parcs, jardins publics, espaces verts...). La couleur de la clôture peut être personnalisée afin d'assurer une parfaite continuité visuelle entre l'aire de jeux et son environnement.

Conforme au référentiel de **recommandations FD S54-203**, cette clôture en treillis soudé répond pleinement aux exigences de sécurité et de qualité relatives à l'**aménagement des aires de jeux publiques**.

### Options disponibles :

**Couleurs :** Vert RAL 6005, Noir RAL 9005, Gris foncé RAL 7016, Gris clair RAL 7030 (Autres couleurs sur mesure selon RAL)

**Hauteur de clôture :** 1,00 m / 1,25m / 1,50 m

**Portique d'entrée :** 1 vantail (de 1 à 1,5 m) ou 2 vantaux (de 2 à 5 m)

### Détails techniques :

**Largeur de grille :** 2 506 mm

**Entraxe des poteaux :** 2 530 mm

**Matériaux :** Fils en acier galvanisé classe C avec double thermopoudrage primaire époxy finition polyester architectural.

Poteaux en acier galvanisé avec thermopoudrage polyester architectural.

**Fixation :** À sceller ou à cheviller



Informations & Devis:  
[infos@amenagement-public.fr](mailto:infos@amenagement-public.fr)