

Bloc d'escalade artificiel Pi

Reference: Rocher Pi

<https://www.amenagement-public.fr>

Description:

Le Rocher Pi est un **bloc d'escalade artificiel** pour les aménagements ludiques et sportifs en extérieur. **Module d'escalade** accessible dès l'âge de 8 ans, le **Rocher Pi** permet de créer des **aires de jeux extérieures** sur lesquelles les enfants peuvent appréhender en toute sécurité et de manière ludique les techniques de base de la grimpe. La variation des volumes de la structure et les nombreuses prises offrent aux enfants une multitude de possibilités pour gravir le rocher. Conçue en résine chargée en sable, la **structure de jeu en plein air Pi** reproduit des sensations au toucher proches des **blocs d'escalade et rochers** en milieu naturel. Insensible aux variations climatiques et résistant aux actes de vandalisme, le Rocher Pi garantit une **installation ludique et sportive durable** et facile à entretenir dans tous les environnements.

Informations générales :

Tranche d'âge : à partir de 8 ans

Hauteur de Chute maximale : 260 cm

Capacité d'accueil : 6 enfants

Certification : Conforme EN 1176

Détails techniques :

Dimensions (L x l x h) : 440 x 200 x 260 cm



Zone de sécurité (L x l) : 840 x 700 cm

Surface de sécurité : 50 m²

Surface de grimpe : 28 m²

Matériaux : Armature métallique, coque en résine polyester chargée en sable et renforcée de fibre de verre.



Amenagement-Public.fr



COULEURS STANDARDS



COULEURS EFFETS NATURELS



Informations & Devis:
infos@amenagement-public.fr