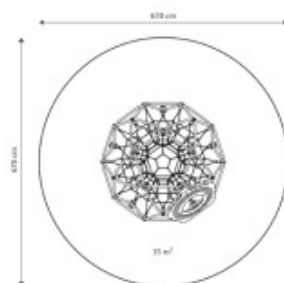

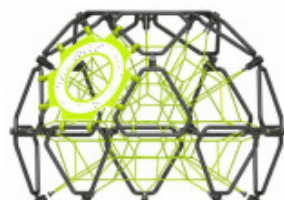


AMENAGEMENT  
PUBLIC.fr

## Dôme Hémisphère Solo

Reference: Hémisphère Solo

<https://www.amenagement-public.fr>



### Description:

Structure pour **aire de jeux extérieurs** caractérisée par son design original et novateur, l'Hémisphère Solo se présente comme une alternative idéale aux traditionnelles pyramides de cordes. **Dôme d'escalade** plus dense et moins haut que les toiles d'araignées classiques, l'Hémisphère Solo a été pensé et conçu pour multiplier les expériences de grimpe sur une **surface réduite** et une faible hauteur de chute.

**Filet d'escalade** soutenu par un cadre en acier hémisphérique, l'Hémisphère Solo forme un **dôme d'exploration tridimensionnel** dans lequel les enfants peuvent évoluer librement avec confiance et sérénité. Coordination, équilibre, orientation spatiale...entre agilité et réflexion, l'Hémisphère Solo est un **jeu de plein air** permettant de stimuler de manière ludique et amusante les **facultés motrices et cognitives** des enfants.

Certifié **conforme à la norme européenne EN 1176**, l'Hémisphère Solo répond pleinement aux exigences de sécurité relatives aux équipements pour **aires de jeux publiques en extérieur**.

### Informations générales :

Tranche d'âge : 3-12 ans

Hauteur de chute maximale : 180 cm

Capacité d'accueil : 18 enfants

Certification : Conforme EN 1176

### Détails techniques :


Dimensions (L x l x H) : 330 x 330 x 230 cm

Zone de sécurité (Diamètre) : 670 cm

Surface de sécurité : 35 m²

Type d'ancrage : à cheiller / à enterrer

**Matériaux** : Structure en acier galvanisé avec revêtement thermoplastique, panneaux en polyéthylène HDPE, cordage 16 mm en acier galvanisé recouvert de nylon, connecteurs en polyamide.



Informations & Devis:  
[infos@amenagement-public.fr](mailto:infos@amenagement-public.fr)