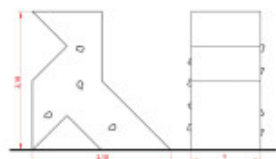
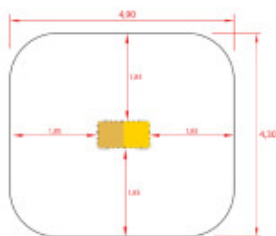
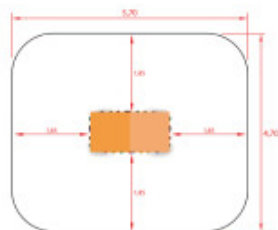


AMENAGEMENT
PUBLIC.fr

Bloc d'escalade Origami

Reference: Bloc d'escalade Origami

<https://www.amenagement-public.fr>



Description:

Le bloc d'escalade Origami est une **structure de grimpe artificielle** pour **aménagements ludiques et sportifs** extérieurs. Reprenant les traits d'une cocotte de papier géante, le bloc d'escalade Origami se démarque par son design original créant un **espace de loisirs** surprenant sur lequel **l'art et l'architecture** riment avec ludique et amusant.

Module d'escalade de faible hauteur, accessible dès l'âge de 3 ans, le bloc Origami est une **structure de jeux en plein air** sur laquelle les enfants peuvent grimper et jouer en toute sécurité. Visualisation spatiale, traction, stabilisation... Le bloc d'escalade Origami offre aux enfants un cadre de jeu idéal pour apprendre et s'initier de manière spontanée et en toute sérénité aux premiers gestes de la grimpe.

Structure d'escalade pour aménagements extérieurs conçue en matériaux hydrofuges **robustes et durables**, le bloc d'escalade Origami assure une excellente résistance aux variations climatiques. Personnalisable, le bloc d'escalade Origami est disponible en **plusieurs couleurs** et en **différentes hauteurs**.

Conforme à la **norme NF EN 1176**, le bloc d'escalade Origami répond pleinement aux exigences de sécurité relatives aux **aires de jeux publiques**.

Informations générales :

Tranche d'âge : à partir de 3 ans

Certification : Conforme EN 1176

Couleurs : Vert, Jaune, Violet, Bleu, Rose, Orange

Matériaux : Structure en planche de bois hydrofuge. Finition extérieure en fibre de verre recouvert d'un revêtement en polyfond. Prises d'escalade en polyuréthane. Visserie en acier zingué. Ancrages de fixation en acier zingué.

Détails techniques :

BLOC D'ESCALADE ORIGAMI HAUTEUR 1.2 M

Dimensions (Lxlxh) : 120 x 60 x 120 cm

Hauteur de Chute maximale : 120 cm

Zone de sécurité (L x l) : 490 x 430 cm

Surface de sécurité : 21 m²

BLOC D'ESCALADE ORIGAMI HAUTEUR 2.1 M

Dimensions (Lxlxh) : 210 x 100 x 210 cm

Hauteur de Chute maximale : 210 cm

Zone de sécurité (L x l) : 570 x 470 cm

Surface de sécurité : 26,8 m²

