


AMENAGEMENT PUBLIC.fr

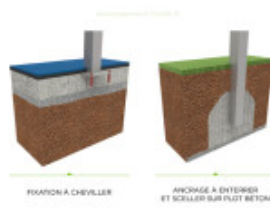
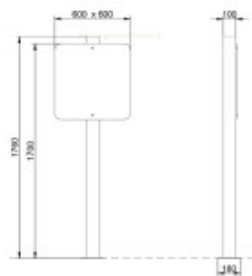
Panneau 60x60 cm - Poteau Métal

Reference: Panneau Jeux 60x60 cm - Poteau Métal

<https://www.amenagement-public.fr>



Informations & Devis:
infos@amenagement-public.fr



Description:

Panneau d'information réglementaire pour l'aménagement des **aires de jeux publiques extérieures**. Structure d'affichage composée d'un **panneau signalétique** en HPL de 60 x 60 cm fixé sur un **poteau métallique laqué**. Robuste et durable, ce panneau d'information offre une excellente résistance à l'usure et aux variations climatiques. Disponible au choix avec ancrage de fixation **à cheviller** ou **à enterrer**, le panneau d'information se pose aussi bien sur les sols durs (béton, enrobé...) que sur les sols fluents (copeaux de bois, sable...).

Pour rappel, l'**installation d'un panneau d'information** sur les **terrains de jeux publics** est une obligation normative fixée par la norme EN 1176 relative aux aménagements ludiques collectifs. Ce dernier doit être placé de manière visible et faire mention des informations réglementaires suivantes :

- La tranche d'âge des enfants à laquelle l'aire de jeux est destinée.
- Les coordonnées du service de maintenance en charge de l'entretien de l'aire de jeux.
- Un rappel sur la surveillance et la responsabilité des parents ou adultes accompagnateurs.

Chaque panneau est **réalisé et personnalisé sur mesure** en fonction du message et des visuels (logo, pictogrammes...) souhaités par le client.

Détails techniques :

Dimensions (Lxlxh) : 60 x 10 x 176 cm

Dimensions panneau (Lxl) : 60 x 60 cm

Matériaux : Panneau en HPL 10mm d'épaisseur. Poteau en fer zingué et laqué. Visserie en acier inox. Fixations en acier inoxydable. Vis d'ancrage au sol non incluses.

Type d'ancrage : À cheviller ou à enterrer et sceller sur plot béton