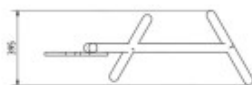
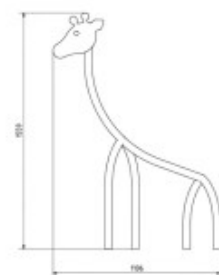
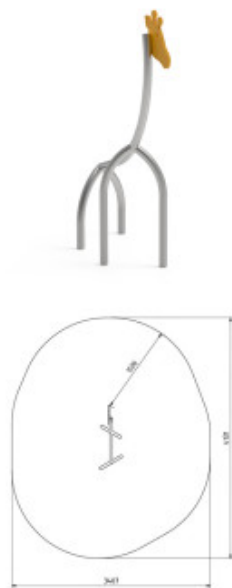



Châssis Ludique Girafe 1-4 ans

Reference: Châssis Girafe AMP-JP-320NJB

<https://www.amenagement-public.fr>



Informations & Devis:
infos@amenagement-public.fr

Description:

Le châssis ludique Girafe est une **structure de jeux extérieurs** pour les enfants de 1 à 4 ans associant **exercices de motricité** et **éveil créatif**. Jeu de plein air de faible hauteur, **adapté à la petite enfance**, le châssis ludique Girafe se compose d'un cadre en acier sur lequel les tout-petits peuvent grimper en toute sécurité. Parcs et jardins, squares, espaces paysagers naturels ou milieux urbains... Marqué par son design épuré tout en transparence et sobriété, le châssis ludique Girafe s'intègre facilement dans tous les types d'environnement. **Décorative et fonctionnelle**, la Girafe se présente comme l'équipement ludique idéal pour compléter facilement les activités proposées sur les aires de jeux, tout en apportant une touche créative nourrissant la curiosité et l'imaginaire des enfants. Grimpe, coordination des gestes, sens de l'équilibre... Le châssis ludique Girafe permet aux enfants de développer leurs **capacités physiques** tout en **stimulant leur imagination**. Crèches, écoles, parcs et jardins... Conforme à la norme européenne EN 1176, le châssis ludique Girafe répond pleinement aux exigences de sécurité relatives aux **aires de jeux publiques**.

Informations générales :

Tranche d'âge : De 1 à 4 ans

Certification : Conforme EN 1176

Hauteur de Chute maximale : 75 cm

Détails techniques :

Dimensions (L x l x H) : 110,6 x 39,5 x 155,9 cm

Zone de sécurité (L x l) : 413 x 340 cm

Surface de sécurité : 11,4 m²

Matériaux : Cadre en acier inoxydable. Panneaux en polyéthylène haute densité.

Type d'ancrage : À sceller sur plot béton